

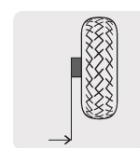
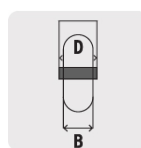
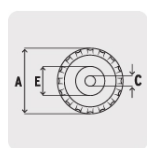
FIERO



CÓDIGO: 45911 CLAVE: LLX-10L

Llanta imponchable con eje lateral, 10"

- Imponchable
- Ofrece una rodada más suave que la rueda de hule sólido
- No rayan el piso
- Eje lateral con tubo
- Rueda de poliuretano y baleros en color negro
- Rin de acero acabado cromado
- Doble balero con rodamientos de bolas de alta durabilidad

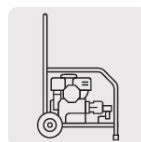


2 baleros

Eje lateral con tubo




Diablos tipo americano



Hidrolavadoras



Generadores



Portamanguera



Imponchables que ofrecen una rodada más suave que las ruedas de hule sólido

Usos

- Compatible con diablos tipo americano, hidrolavadoras, generadores y portamanguera

Especificaciones

Carga máxima	120 Kg
Diámetro (A)	10" (250 mm)
Pisada (B)	3-3/16" (80 mm)
Diámetro de eje (C)	5/8" (16 mm)
Largo de eje (D)	2-3/32" (53 mm)
Diámetro de rin (E)	4-3/4" (120 mm)
Peso	1 330 g
Empaque individual	Tarjeta
Inner	2
Master	10
Pallet	160